

令和4年度版

飛騨市の農業の概要

飛騨市農林部

【飛騨市の概要】

《位置》

飛騨市は、岐阜県の最北端に位置し、北は富山県（富山市）、南は高山市、西は白川村に接しており、県庁所在地の岐阜市から約150km、高山市の北15kmに位置しています。周囲は標高 3,000mを越える北アルプス（飛騨山脈）や1,500m前後の飛騨山地などの山々に囲まれ、総面積は792.31km²、そのうち森林が93%を占めています。

交通の状況は、県都岐阜市からJR高山線で2時間15分、富山市から1時間10分、東海北陸自動車道・飛騨清見インターから県主要地方道を経由して30分に位置しています。また、国道41号、360号、471号は、市内を縦・横断し物流に貢献しています。

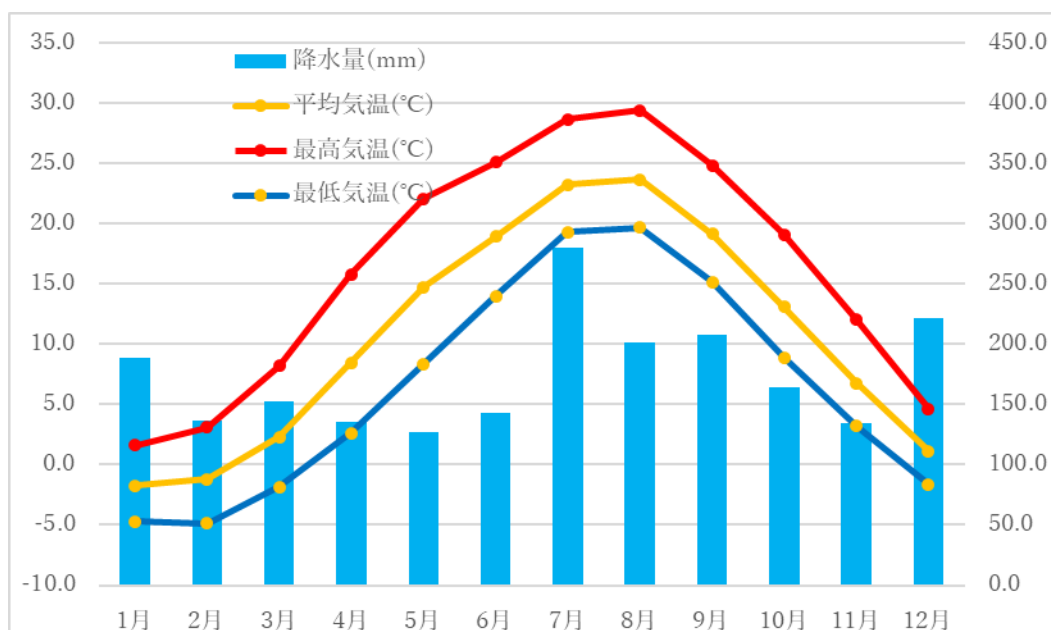
《地勢》

市内を宮川や高原川、荒城川等が深いV字谷を刻みながら流れており、浸食により幾階層にも分かれた河岸段丘状の土地に集落が形成されており、唯一の平坦部が古川盆地です。大地がいつ形成されたかは定かではありませんが、日本列島の土台となっているといわれている飛騨片麻岩や濃飛流紋岩、船津花崗岩等様々な古い地層の上に位置しており、今から20億年前に飛騨と日本列島の土台がつくられたといわれています。

《気象》

内陸性気候で寒暖の差が大きく、特に夜間の冷え込みが厳しい。

年間平均温度 10.7℃ 年間降水量 2,051.2mm 年間日照時間 1,400.3時間



気象庁データ（2008～2018年）河合平均値

【飛騨市の農業】

年間を通じて寒暖の差が大きい気候を利用した高冷地野菜栽培、畜産等を米作りと並行して行う複合型経営の導入により、農業経営の安定化を図っています。

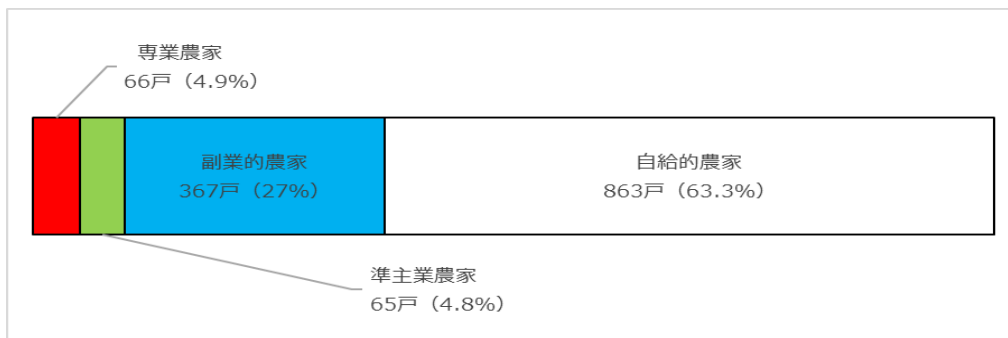
飛騨市では農業が魅力とやりがいのあるものになるよう、効率的かつ安定的な農業経営の育成を目指しています。具体的には年間農業所得が、主たる農業従事者1人あたり400万～500万円、年間労働時間が、主たる農業従事者1人あたり1,600時間～2,000時間程度の水準を実現できるものとし、こうした農業経営体が本市農業生産の相当部分を担う農業構造の確立を目指します。

【農業者】

《農家戸数》

飛騨市の農家構成は、経営規模の小さい自給的農家や第2種兼業農家が87.3%を占めており、高齢化の進展に伴う離農者の増加が懸念されます。このため、地域営農組織の育成や、専業農家の基盤強化を図り、効率的な農業を進める必要があります。

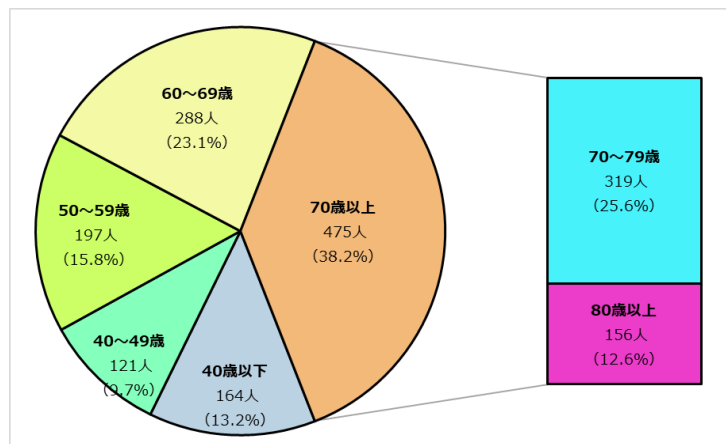
2020 世界農林業センサス



《農業者の年齢構成》

飛騨市の基幹的農業従事者の38.2%を70歳以上の高齢者が占め、そのうち80歳以上の従事者数は12.6%にのびます。一方で、40歳以下の人数はわずか13.2%にとどまっており、5年後10年後を見越し、若い世代の担い手の確保・育成が早急に必要です。

2020 世界農林業センサス



《認定農業者（中心経営体）》

平成5年に制定された農業経営基盤強化促進法に基づき、飛騨市が農業経営改善計画を認定した認定農業者は令和4年12月現在で78経営体（うち法人30経営体）となっています。また、「飛騨市人・農地プラン」には、延べ109経営体（うち法人34経営体）が、中心経営体として位置付けられています。

《新規就農者》

飛騨市では平成26年度より「飛騨市農業支援協議会」の中に「就農支援部会」を設置し、新規就農を目指す方の就農相談から就農研修、就農後のサポートまで総合的な支援をおこなっています。

○新規就農者数の推移

年度	H26	H27	H28	H29	H30	H31	R2	R3	R4
新規就農者	6	5	3	7	8	9	3	3	2

《岐阜県農業担い手リーダー》

意欲のある農業者の育成・確保のため、岐阜県農業担い手リーダーとして計12名の農業者が岐阜県知事に認定され、後進の指導や農業技術の向上に努めています。

- ・指導農業士：5名
- ・青年農業士：5名
- ・女性農業経営アドバイザー：2名

【農地】

《耕地面積》

飛騨市の耕地面積は、ここ10年で65ha（4.5%）減少し、令和3年時点で約1,385haとなっており、特に畑の減少率が高い傾向にあります。

一方で、1経営体あたりの経営耕地面積は、約94aから111aに増加しています。

（1経営体あたり経営耕地面積はH22とR2の農林業センサス比較）

	平成24年度	平成30年度	令和3年度	増減（H24：R3）
田	1,140ha	1,120ha	1,110ha	△30ha（△2.7%）
畑	310ha	290ha	275ha	△35ha（△11.3%）
合計	1,450ha	1,410ha	1,385ha	△65ha（△4.5%）

農林水産省耕地面積調査

《荒廃農地》

飛騨市の荒廃農地は約577.3haで、このうち、再生利用が困難と見込まれるB分類農地が約434haとなっています。

A 分 類			B 分 類	合 計
田	畑	計		
102ha	41.3ha	143.3ha	434ha	577.3ha

R4.12末現在：農業委員会調査

《農地を守る取組み》

国の交付金を活用した農地や農村環境を守る取組みが、各集落を単位として地域ぐるみで行われています。

○中山間地域等直接支払事業

飛騨市では35の協定が締結（集落協定35）され、約424haの農地について、適正な保全管理が実施されています。

○多面的機能支払交付金事業

飛騨市では農地維持活動及び資源向上活動（地域資源の質的向上を図る共同活動）に22組織、資源向上活動（施設の長寿命化のための活動）に28組織が参加し、約686.9haの農地について、適正な保全管理が実施されています。

【農畜水産物生産の動向】

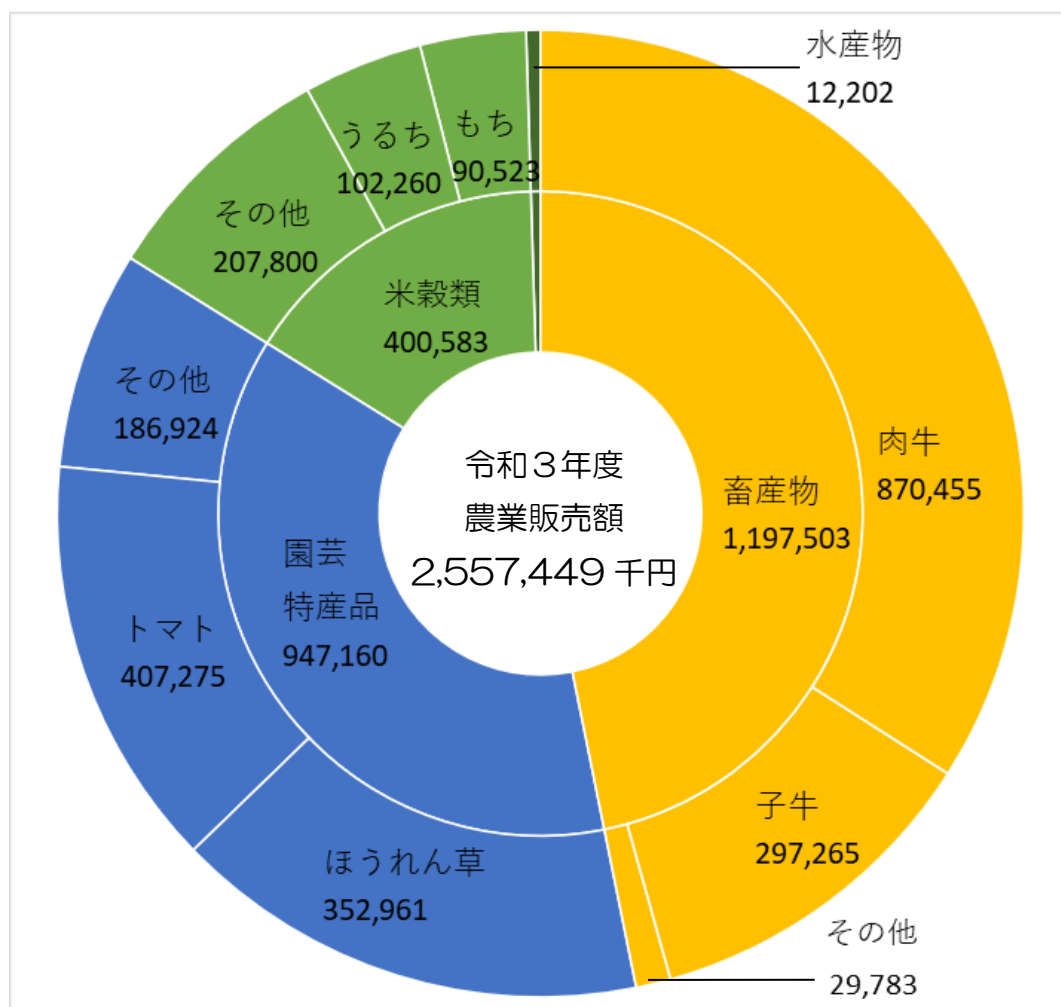
令和3年度の市内農業販売額のうちJA出荷額は約25億6千万円で、そのうち肉用牛は約12億、夏ほうれん草は約3億5千万円、夏秋トマトは約4億1千万円を販売し、これらの販売額は全体の77%を占め、市内農業の中心となっています。

JA出荷以外の販売では、高山市場で約1億3千万円、朝市等の直売所で約6千万円、果樹で約5千万円、水産業で約1億円などの販売があり、全体では約30億円の販売額となっています。

トマトやほうれん草は、主に京阪神地域に出荷されており、市場からはその品質の良さが高く評価され、最盛期における飛騨産野菜の大阪市場のシェアは、トマトで40%、ほうれん草で約80%で、一大産地を形成しています。

飛騨市の農業生産額

(JA出荷の内訳)



飛騨市内農産物の JA 販売額推移

単位：千円

	H24年	H25年	H26年	H27年	H28年	H29年	H30年	H31	R 2	R 3	R2:R3	H24:R3
米穀	521,879	534,716	438,837	378,987	413,316	484,870	450,905	458,373	440,150	400,583	91%	76.8%
うるち	160,517	145,784	102,677	116,979	135,014	136,065	136,516	135,190	130,239	102,260	79%	63.7%
もち	137,262	127,313	114,230	110,401	118,068	109,078	102,940	97,560	83,987	90,523	108%	65.9%
その他	224,100	261,619	221,930	151,607	160,234	239,727	211,449	225,623	225,924	207,800	92%	92.7%
野菜	756,514	781,102	760,868	785,463	878,551	777,390	769,494	722,631	808,486	851,401	105%	112.5%
トマト	271,048	283,124	239,715	272,555	315,616	278,875	292,248	271,117	335,504	407,275	121%	150.3%
ほうれん草	418,182	424,875	430,582	412,379	453,370	384,572	365,061	335,536	378,604	352,961	93%	84.4%
その他	67,284	73,103	90,571	100,529	109,565	113,943	112,185	115,978	94,378	91,165	97%	135.5%
花卉	11,443	12,398	10,789	12,418	11,061	8,070	6,857	8,218	8,214	10,396	127%	90.9%
果樹	15,660	11,175	9,994	11,379	10,201	8,075	8,267	7,922	9,898	5,339	54%	34.1%
特産	98,240	94,376	92,087	98,670	95,181	106,433	74,407	78,412	86,906	80,024	92%	81.5%
しいたけ	87,410	85,218	80,053	89,266	87,361	98,706	65,375	66,875	73,945	64,469	87%	73.8%
その他	10,830	9,158	12,034	9,404	7,820	7,727	9,032	11,537	12,961	15,555	120%	143.6%
畜産	1,036,174	1,046,496	1,060,414	1,255,114	1,328,259	1,232,567	1,204,959	1,256,692	1,210,640	1,197,503	99%	115.6%
和牛子牛	154,978	157,183	164,572	182,686	209,564	204,224	186,848	266,947	298,457	297,265	100%	191.8%
和牛肉牛	857,826	852,270	863,719	1,032,307	1,085,645	997,066	992,259	958,760	870,283	870,455	100%	101.5%
廃牛	23,370	37,043	32,123	40,121	33,050	31,277	25,852	30,985	41,291	29,783	72%	127.4%
その他									609			
水産	20,156	21,301	16,581	22,187	20,192	13,705	18,878	16,769	10,226	12,202	119%	60.5%
合計	2,460,066	2,501,564	2,389,570	2,564,218	2,756,761	2,631,110	2,533,767	2,549,017	2,574,520	2,557,449	99%	104.0%

