

# 経営比較分析表（令和2年度決算）

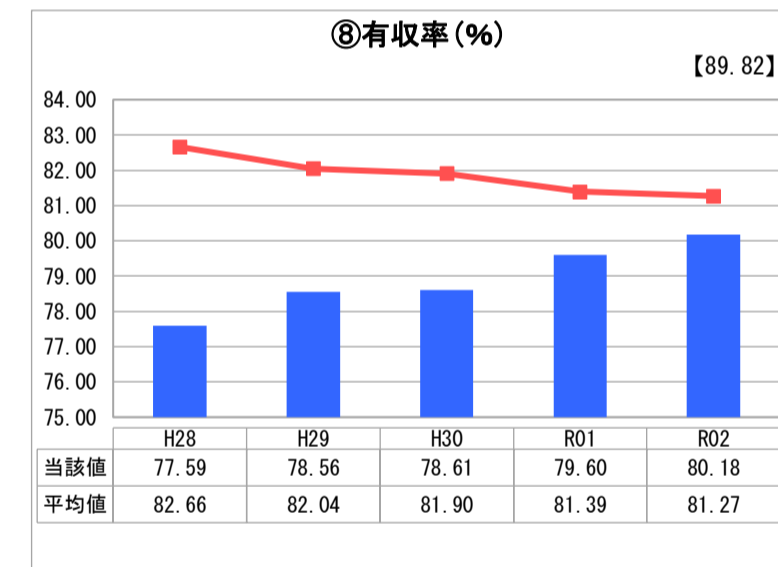
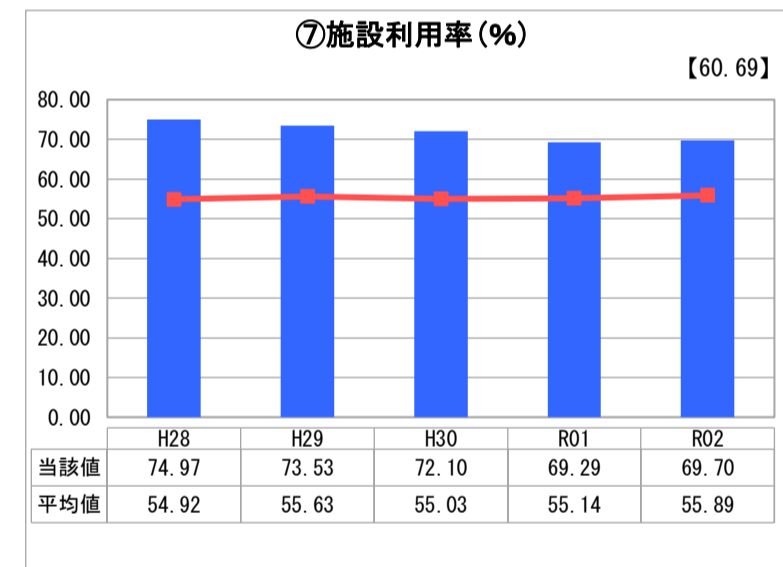
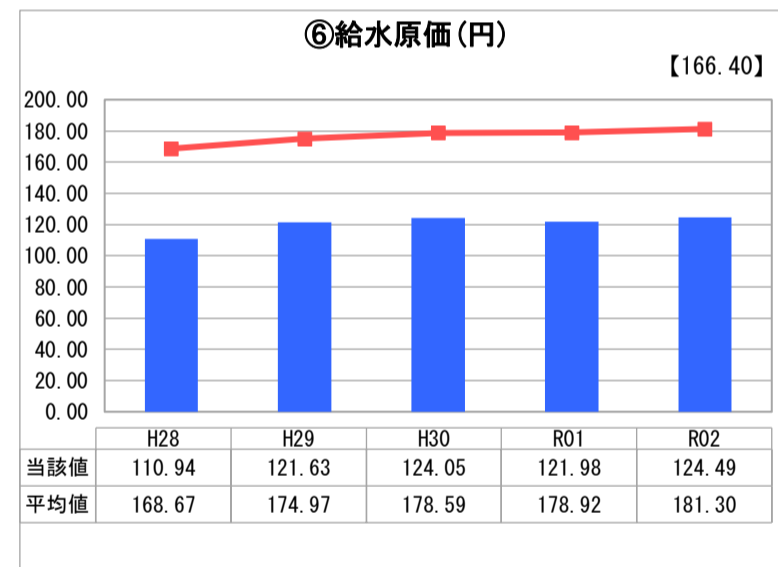
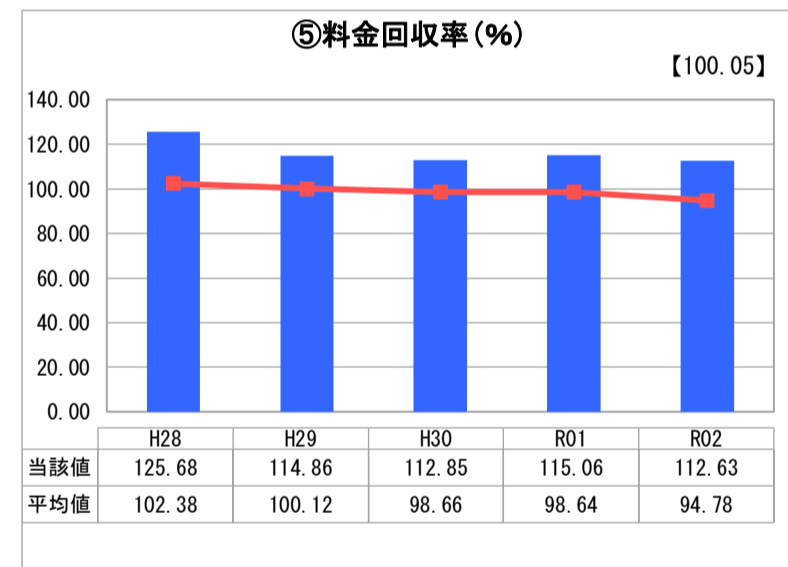
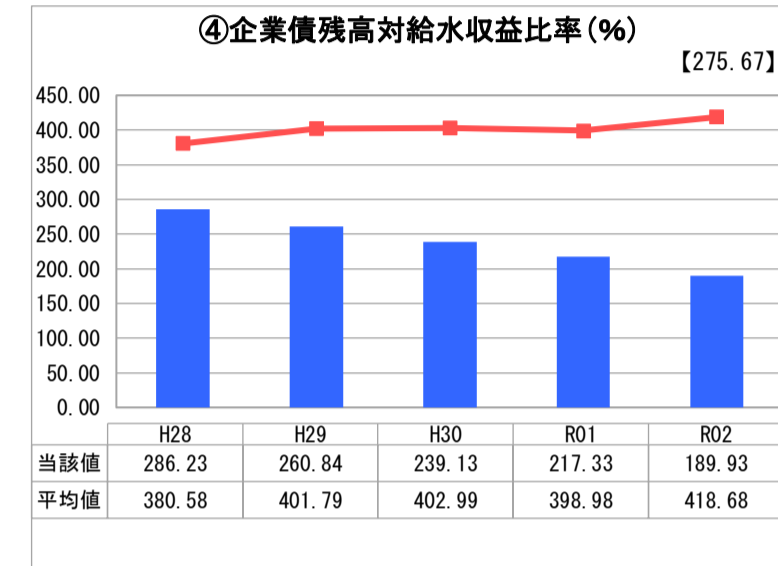
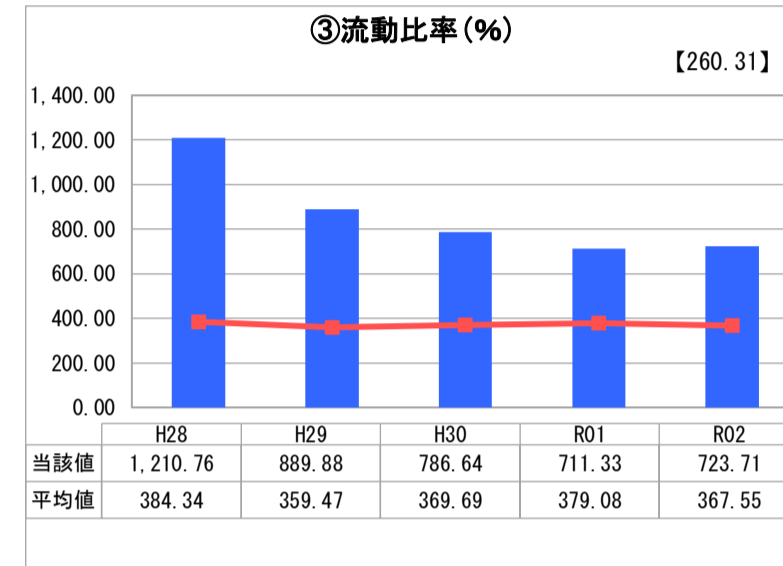
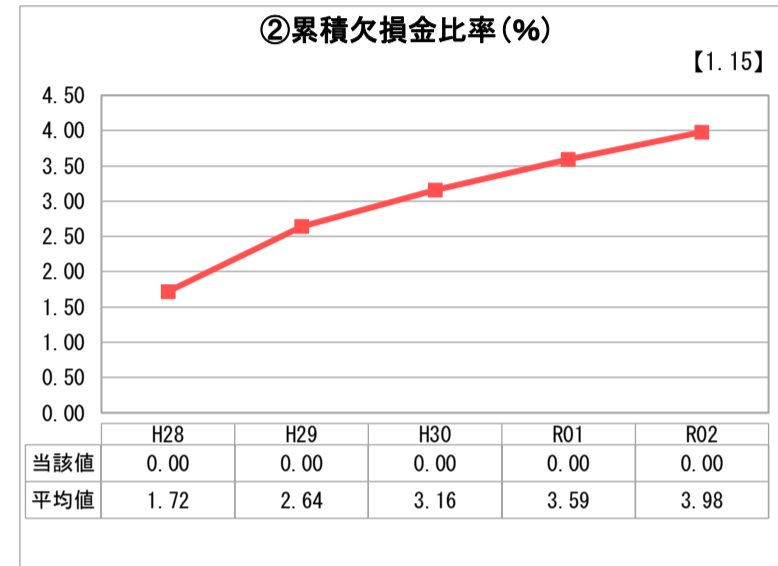
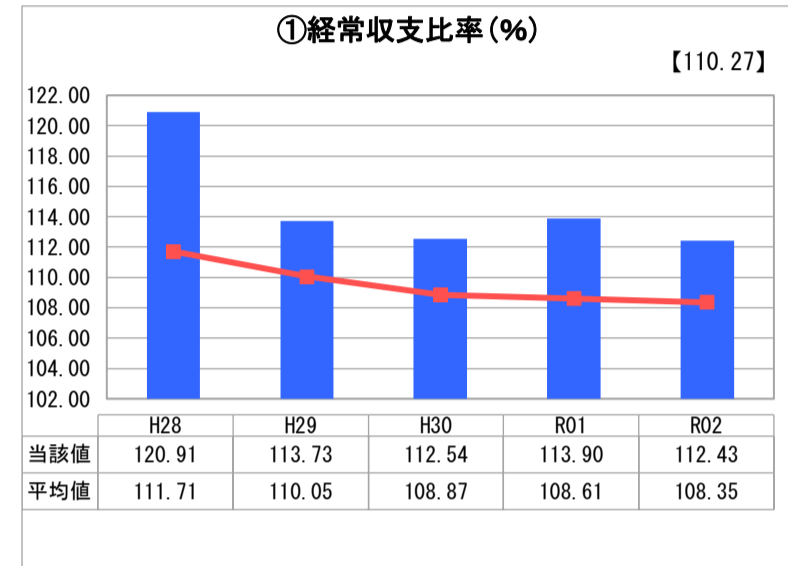
岐阜県 飛騨市

業務名	業種名	事業名	類似団体区分	管理者の情報
法適用	水道事業	末端給水事業	A6	非設置
資金不足比率(%)	自己資本構成比率(%)	普及率(%)	1か月20m <sup>3</sup> 当たり家庭料金(円)	
-	87.68	98.29	2,530	

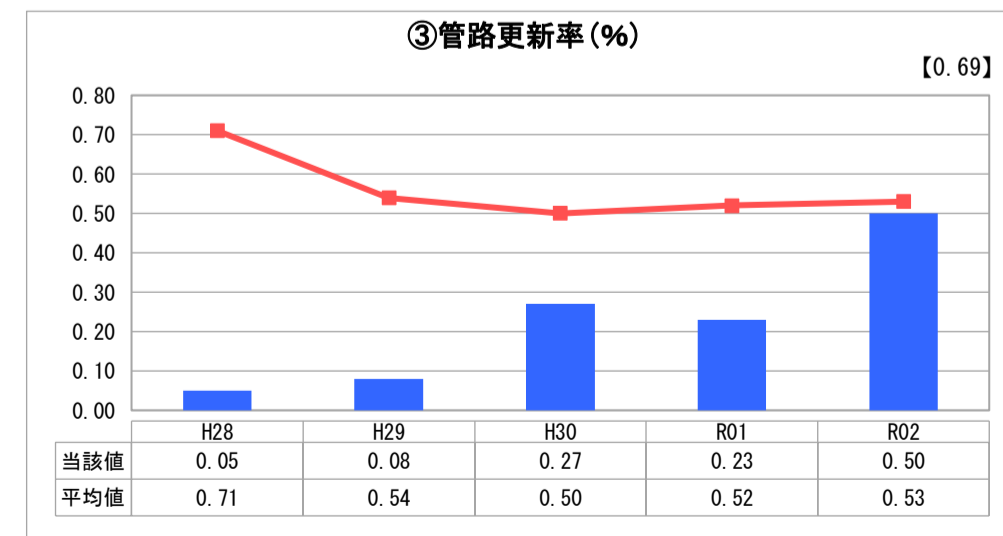
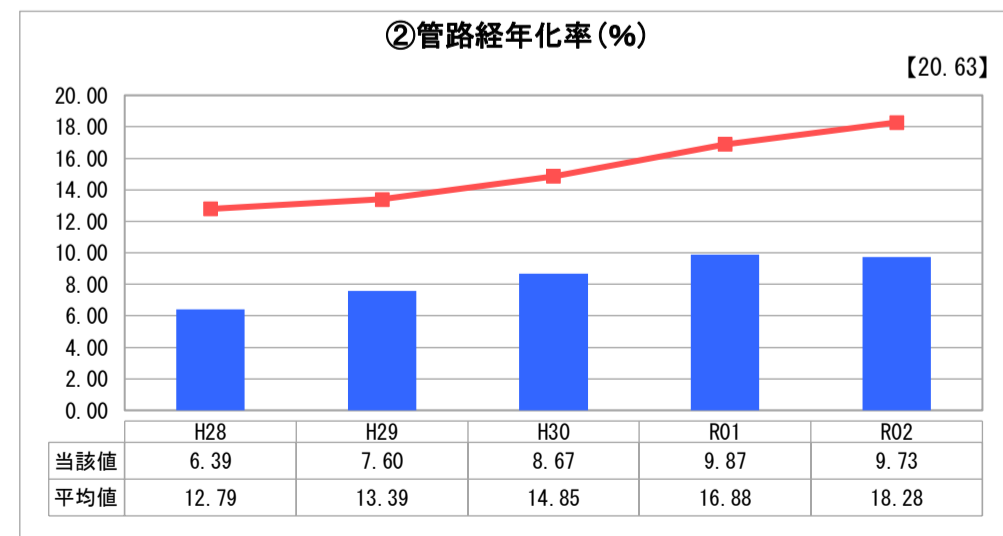
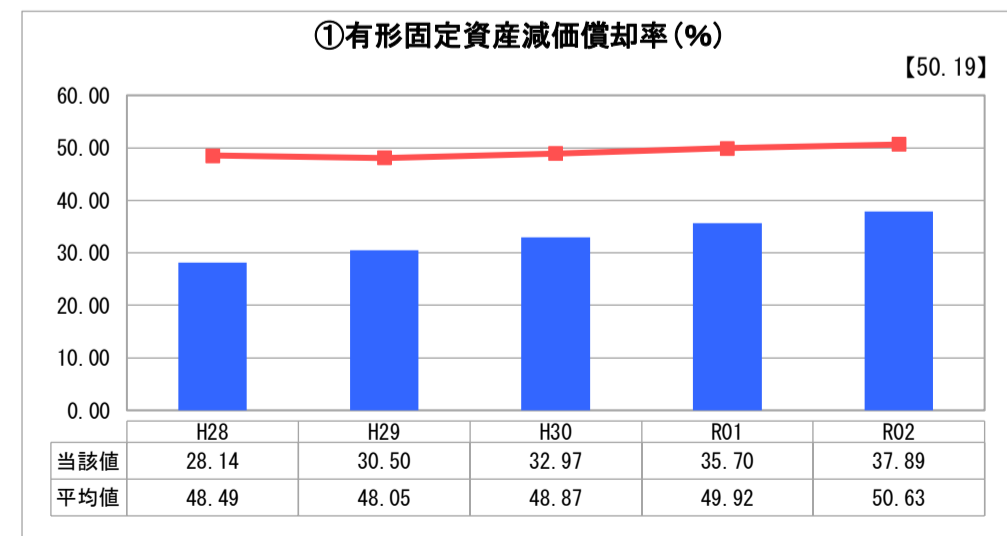
人口(人)	面積(km <sup>2</sup> )	人口密度(人/km <sup>2</sup> )
23,467	792.53	29.61
現在給水人口(人)	給水区域面積(km <sup>2</sup> )	給水人口密度(人/km <sup>2</sup> )
22,830	30.15	757.21

グラフ凡例	
■	当該団体値(当該値)
—	類似団体平均値(平均値)
□	令和2年度全国平均

## 1. 経営の健全性・効率性



## 2. 老朽化の状況



## 分析欄

### 1. 経営の健全性・効率性について

水道事業における経常収支比率・料金回収率はいずれも類似団体や全国平均と比較しても高い数値にて推移しており、経常収支における赤字である欠損金の発生もなく、現在の経営成績は良好であるといえます。

企業債の償還に対する支払い能力を示す流動比率についても企業債償還金が少なく、また料金回収率が高いことから特に高い数値となっており、元金償還を含めた資本費についても留保資金等により賅うことができています。

しかし、平成28年度に簡易水道事業を上水道事業へ経営統合したことにより、いずれの数値も減少傾向であり、今後は年々、経常収支比率や料金回収率が大幅に減小していく見込みとなっていることから令和4年4月より料金値上げを行うこととしています。

有収率については、平均値を下回っているため、計画的に漏水調査を推進し、修繕を行うことで有収率の改善を図っています。今後も、漏水等の調査を継続的・計画的に行い、有収率の向上に努めます。

### 2. 老朽化の状況について

資産の老朽化度合いを示す有形固定資産減価償却率は平均値を上回り年々増加していましたが、平成28年度に簡易水道事業を上水道事業へ経営統合したことにより半分近くも低下し、その後は再び徐々に上昇しています。

管路経年化率は、全国平均、類似団体と比較しても低い数値で推移しており、法定耐用年数を超過した管路は現在のところ多くはありませんが、これは管路布設のピークが平成8年度前後に偏っているためであり、事業費の平準化、計画的かつ効率的な更新に取り組む必要があります。

管路更新率は、年間建設改良費の制約のあるなか緊急性の高い工事を優先するためばらつきがありますが、今後は石綿管等老朽管路の特定を行い、計画的に更新を進めます。

### 全体総括

資産の更新需要と更新時期を、アセットマネジメント手法の導入により明確化し、資産の重要度・優先度・効率性を考慮した施設の更新計画を平成30年3月に策定しました。この計画を長期的な経営見直しに基づく経営戦略に反映し、毎年度事業の評価・見直しを行っていくことで、将来にわたって飛騨市の水道事業が安定して安心な水を供給できるよう、事業経営を進めていきます。

また、平成29年度より水道事業の広域連携に関する研究を行うことを目的に『岐阜県水道事業広域連携研究会』が設置され、飛騨広域水道圏部会にて今後の改善に向けた取組等を行っていきます。