

令和2年度版

飛騨市の農業の概要

飛騨市農林部

【飛騨市の概要】

《位置》

飛騨市は、岐阜県の最北端に位置し、北は富山県（富山市）、南は高山市、西は白川村に接しており、県庁所在地の岐阜市から約150km、高山市の北15kmに位置しています。周囲は標高 3,000mを越える北アルプス（飛騨山脈）や1,500m前後の飛騨山地などの山々に囲まれ、総面積は792.31km²、そのうち森林が93%を占めています。

交通の状況は、県都岐阜市からJR高山線で2時間15分、富山市から1時間10分、東海北陸自動車道・飛騨清見インターから県主要地方道を経由して30分に位置しています。また、国道41号、360号、471号は、市内を縦・横断し物流に貢献しています。

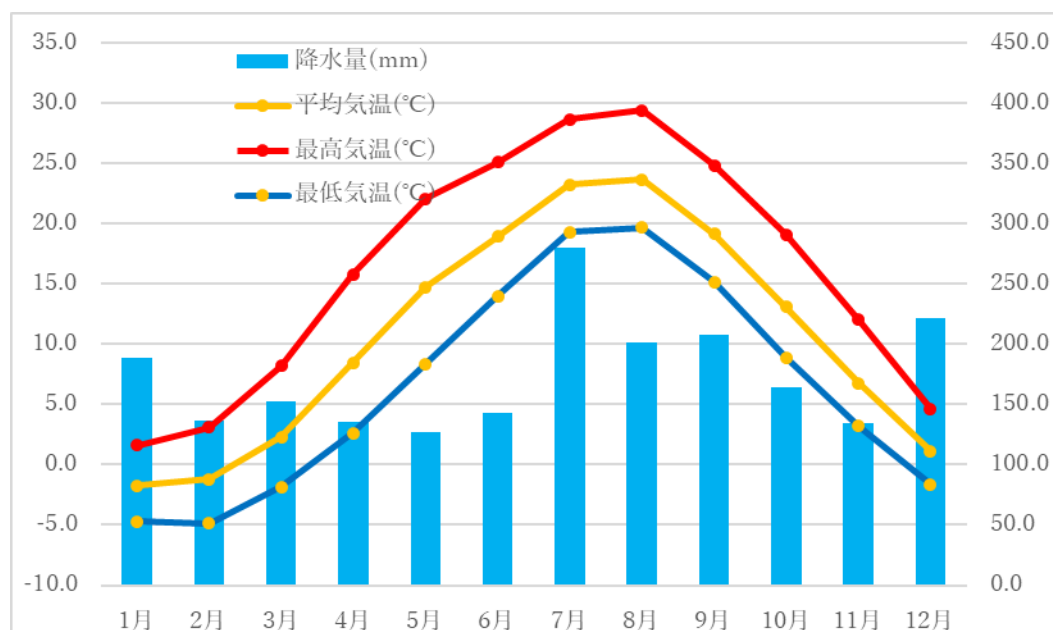
《地勢》

市内を宮川や高原川、荒城川等が深いV字谷を刻みながら流れており、浸食により幾階層にも分かれた河岸段丘状の土地に集落が形成されており、唯一の平坦部が古川盆地です。大地がいつ形成されたかは定かではありませんが、日本列島の土台となっているといわれている飛騨片麻岩や濃飛流紋岩、船津花崗岩等様々な古い地層の上に位置しており、今から20億年前に飛騨と日本列島の土台がつくられたといわれています。

《気象》

内陸性気候で寒暖の差が大きく、特に夜間の冷え込みが厳しい。

年間平均温度 10.7℃ 年間降水量 2,051.2mm 年間日照時間 1,400.3時間



気象庁データ（2008～2018年）河合平均値

【飛騨市の農業】

年間を通じて寒暖の差が大きい気候を利用した高冷地野菜栽培、畜産等を米作りと並行して行う複合型経営の導入により、農業経営の安定化を図っています。

飛騨市では農業が魅力とやりがいのあるものになるよう、効率的かつ安定的な農業経営の育成を目指しています。具体的には年間農業所得が、主たる農業従事者1人あたり400万～500万円、年間労働時間が、主たる農業従事者1人あたり1,600時間～2,000時間程度の水準を実現できるものとし、こうした農業経営体が本市農業生産の相当部分を担う農業構造の確立を目指します。

【農業者】

《農家戸数》

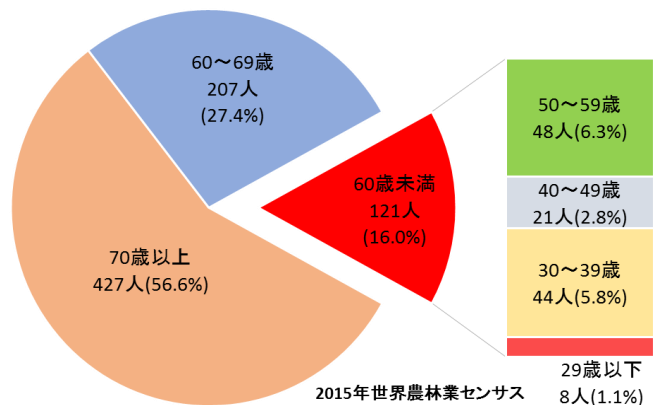
飛騨市の農家構成は、経営規模の小さい自給的農家や第2種兼業農家が89.1%を占めており、高齢化の進展に伴う離農者の増加が懸念されます。このため、地域営農組織の育成や、専業農家の基盤強化を図り、効率的な農業を進める必要があります。

(総農家戸数1,623)



《農業者の年齢構成》

飛騨市の基幹的農業従事者の56.6%を70歳以上の高齢者が占め、60歳未満の従事者数は121人、うち30歳未満の人数はわずか8人ととどまっています。5年後10年後を見越し、若い世代の担い手の確保・育成が早急に必要です。



《認定農業者（中心経営体）》

平成5年に制定された農業経営基盤強化促進法に基づき、飛騨市が農業経営改善計画を認定した認定農業者は平成31年3月現在で84経営体（うち法人27経営体）となっています。また、「飛騨市人・農地プラン」には、延べ102経営体（うち法人30経営体）が、中心経営体として位置付けられています。

《新規就農者》

飛騨市では平成26年度より「飛騨市農業支援協議会」の中に「就農支援部会」を設置し、新規就農を目指す方の就農相談から就農研修、就農後のサポートまで総合的な支援をおこなっています。

○新規就農者数の推移

年度	H23	H24	H25	H26	H27	H28	H29	H30	H31
新規就農者	3	5	8	6	5	3	6	5	6

《岐阜県農業担い手リーダー》

意欲のある農業者の育成・確保のため、岐阜県農業担い手リーダーとして計13名の農業者が岐阜県知事に認定され、後進の指導や農業技術の向上に努めています。

- ・指導農業士：4名
- ・青年農業士：5名
- ・女性農業経営アドバイザー：3名

【農地】

《耕地面積》

飛騨市の耕地面積は、ここ10年で100ha(6.5%)減少し、平成29年現在で約1,420haとなっており、特に畑の減少率が高い傾向にあります。

一方で、1経営体あたりの経営耕地面積は、約94aから112aに増加しています。

(1経営体あたり経営耕地面積はH22とH27の農林業センサス比較)

	平成19年度	平成24年度	平成30年度	増減(H19:H30)
田	1,190ha	1,140ha	1,120ha	△70ha(△5.0%)
畑	330ha	310ha	290ha	△40ha(△12.1%)
合計	1,520ha	1,450ha	1,410ha	△110ha(△6.5%)

農林水産省耕地面積調査

《荒廃農地》

飛騨市の荒廃農地は約352haで、このうち、再生利用が困難と見込まれるB分類農地が約340haとなっています。

A 分類			B 分類	合計
田	畑	計		
91.2ha	22.3ha	113.5ha	217.5ha	331ha

R2.12末現在：農業委員会調査

《農地を守る取組み》

国の交付金を活用した農地や農村環境を守る取組みが、各集落を単位として地域ぐるみで行われています。

○中山間地域等直接支払事業

飛騨市では35の協定が締結（集落協定35）され、約419.8haの農地について、適正な保全管理が実施されています。

○多面的機能支払交付金事業

飛騨市では農地維持活動及び資源向上活動（地域資源の質的向上を図る共同活動）に22組織、資源向上活動（施設の長寿命化のための活動）に29組織が参加し、約725.1haの農地について、適正な保全管理が実施されています。

【農畜水産物生産の動向】

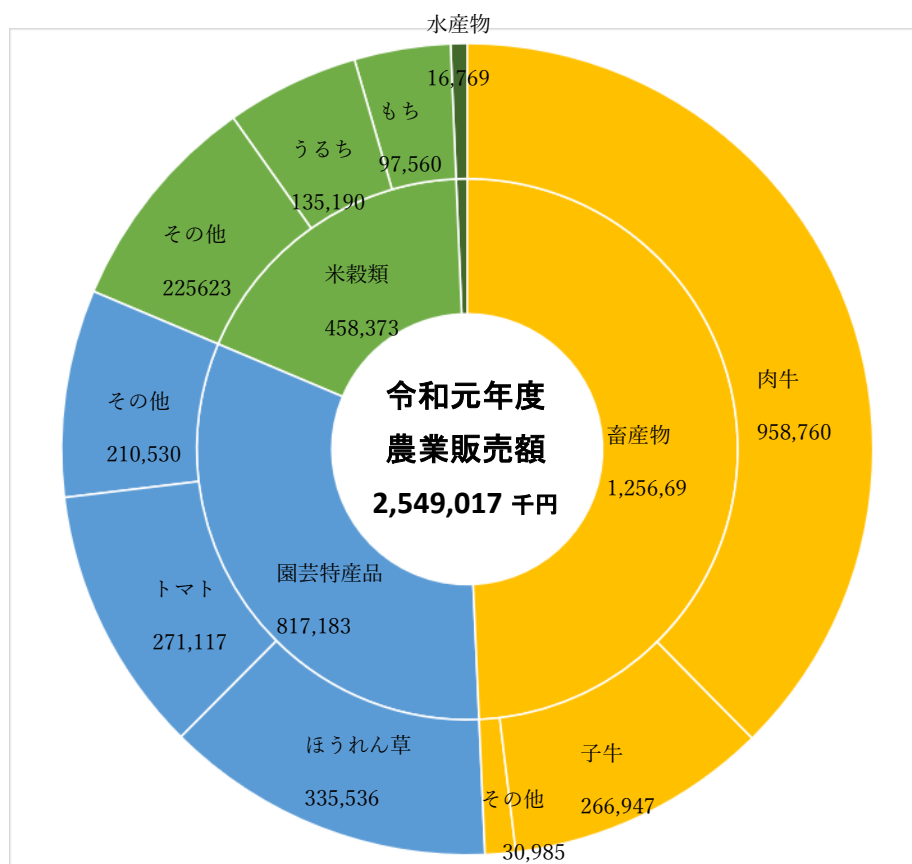
平成31年度の市内農業販売額のうちJA出荷額は約25億3千万円で、そのうち肉用牛は12億、夏ほうれん草は3億6千万円、夏秋トマトは2億9千万円を販売し、これらの販売額は全体の73%を占め、市内農業の中心となっています。

JA出荷以外の販売では、高山市場で約1億3千万円、朝市等の直売所で約6千万円、果樹で約5千万、水産業で約1億円などの販売があり、全体では約30億円の販売額となっています。

トマトやほうれん草は、主に京阪神地域に出荷されており、市場からはその品質の良さが高く評価され、最盛期における飛騨産野菜の大阪市場のシェアは、トマトで40%、ほうれん草で80%を超え、一大産地を形成しています。

飛騨市の農業生産額

(JA出荷の内訳)



飛騨市内農産物の JA 販売額推移

(単位：千円)

	H23年	H24年	H25年	H26年	H27年	H28年	H29年	H30年	H31	H30:H31	H23 : H31
米穀	467,912	521,879	534,716	438,837	378,987	413,316	484,870	450,905	458,373	102%	96.4%
うるち	138,152	160,517	145,784	102,677	116,979	135,014	136,065	136,516	135,190	99%	98.8%
もち	134,621	137,262	127,313	114,230	110,401	118,068	109,078	102,940	97,560	95%	76.5%
その他	195,139	224,100	261,619	221,930	151,607	160,234	239,727	211,449	225,623	107%	108.4%
野菜	786,348	756,514	781,102	760,868	785,463	878,551	777,390	769,494	722,631	94%	97.9%
トマト	282,902	271,048	283,124	239,715	272,555	315,616	278,875	292,248	271,117	93%	103.3%
ほうれん草	443,759	418,182	424,875	430,582	412,379	453,370	384,572	365,061	335,536	92%	82.3%
その他	59,687	67,284	73,103	90,571	100,529	109,565	113,943	112,185	115,978	103%	188.0%
花卉	13,923	11,443	12,398	10,789	12,418	11,061	8,070	6,857	8,218	120%	49.2%
果樹	6,622	15,660	11,175	9,994	11,379	10,201	8,075	8,267	7,922	96%	124.8%
特産	111,365	98,240	94,376	92,087	98,670	95,181	106,433	74,407	78,412	105%	66.8%
しいたけ	99,098	87,410	85,218	80,053	89,266	87,361	98,706	65,375	66,875	102%	66.0%
その他	12,267	10,830	9,158	12,034	9,404	7,820	7,727	9,032	11,537	128%	73.6%
畜産	905,815	1,036,174	1,046,496	1,060,414	1,255,114	1,328,259	1,232,567	1,204,959	1,256,692	104%	133.0%
和牛子牛	157,786	154,978	157,183	164,572	182,686	209,564	204,224	186,848	266,947	143%	118.4%
和牛肉牛	725,275	857,826	852,270	863,719	1,032,307	1,085,645	997,066	992,259	958,760	97%	136.8%
廃牛	22,754	23,370	37,043	32,123	40,121	33,050	31,277	25,852	30,985	120%	113.6%
肉豚											
その他											
水産	12,848	20,156	21,301	16,581	22,187	20,192	13,705	18,878	16,769	89%	146.9%
合計	2,304,833	2,460,066	2,501,564	2,389,570	2,564,218	2,756,761	2,631,110	2,533,767	2,549,017		109.9%

